


Escorrer de pratos | ESC 1400



CARACTERÍSTICAS CONSTRUTIVAS

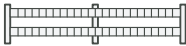
Construído em aço inoxidável

Com mãos francesas para fixação na parede por parafusos

Com roletes em nylon para o apoio de pratos

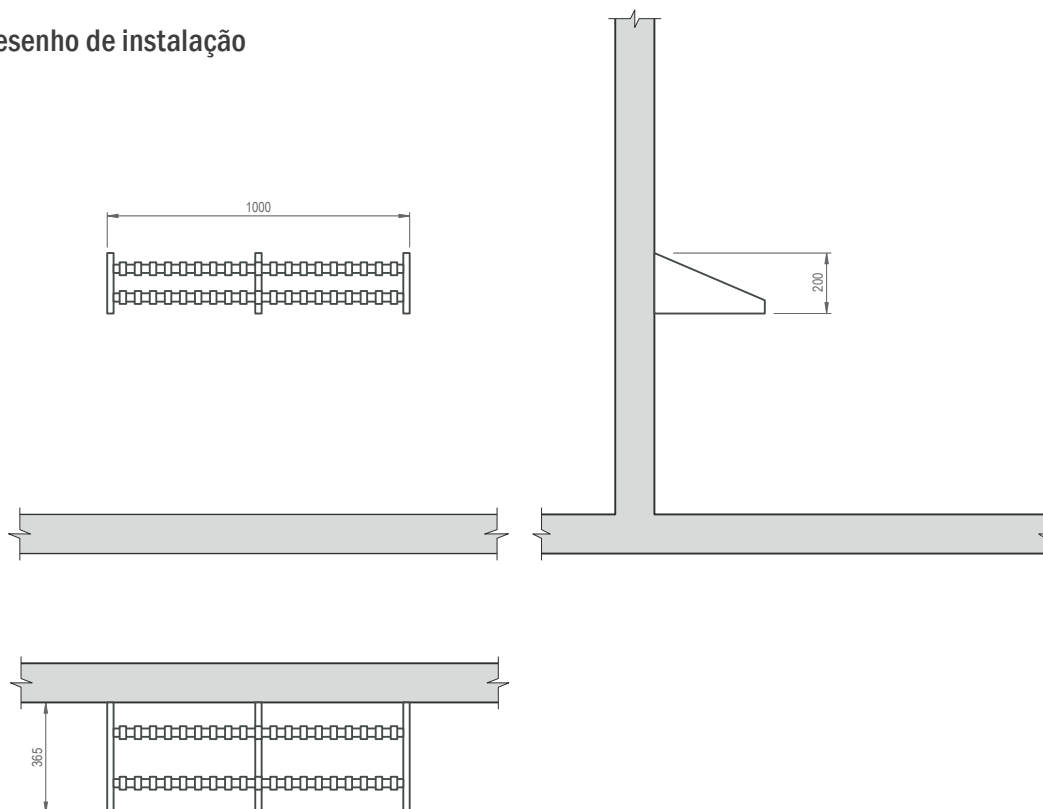
Apoio traseiro com 03 níveis de regulagem para tamanhos diferentes de pratos

Dados técnicos

		ESC 1400
		
Dimensões	(C x P x A mm)	1000 x 365 x 200

Escorrer de pratos | ESC 1400

Desenho de instalação



Observações:

- Normas da ABNT necessitam ser obedecidas em toda a instalação
- Medidas em milímetros

*AVISO - A Alfatec possui uma política de pesquisa e desenvolvimento contínua de seus produtos. Reservamo-nos o direito de alterar especificações e design do produto sem prévio aviso. Estas revisões nos dão direito ao comprador para as alterações correspondentes, melhoria, adições ou reposições previamente adquiridos.