

## Pass thru horizontal | PTAHII1-147



## CARACTERÍSTICAS CONSTRUTIVAS

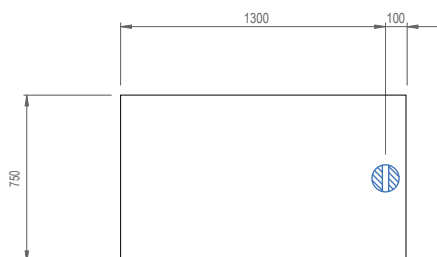
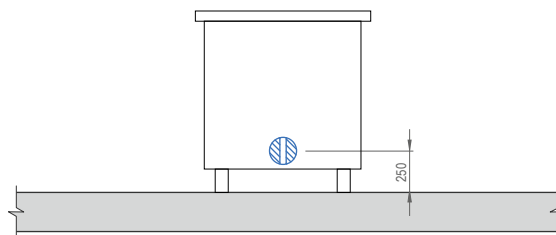
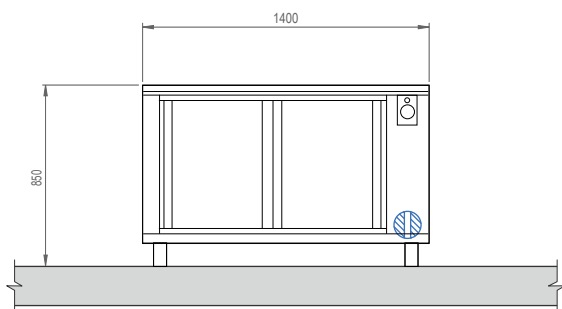
- Construído em aço inoxidável tipo 304
- Com cantoneiras para receber GN's 1/1
- Termostato eletromecânico
- Com prateleira interna
- Com portas de correr dos dois lados
- Pés reguláveis

## Dados técnicos

		PTAHII1-147
Dimensões	(C x P x A mm)	1400 x 750 x 850
Potência	(W)	3000

# Pass thru horizontal | PTAH11-147

## Desenho de instalação



### PONTOS DE CONSUMO



Tomada Elétrica na Parede 3,00 kW - 220V mono/bifásico + terra  
- 60Hz. Altura de 250mm do piso.

#### Observações:

- Considerar a captação de gordura e vapor com coifa
- Normas da ABNT necessitam ser obedecidas em toda a instalação
- A Alfatec não fornece as tomadas e plugs
- Medidas em milímetros

\*AVISO - A Alfatec possui uma política de pesquisa e desenvolvimento contínua de seus produtos. Reservamo-nos o direito de alterar especificações e design do produto sem prévio aviso. Estas revisões nos dão direito ao comprador para as alterações correspondentes, melhoria, adições ou reposições previamente adquiridos.