

Expositor drop-in aquecido | PAI1-4GN15

banho-maria

**CARACTERÍSTICAS CONSTRUTIVAS**


Construído em aço inoxidável tipo 304

Resistência elétrica de imersão

Termostato eletromecânico

Com dreno em uma das extremidades

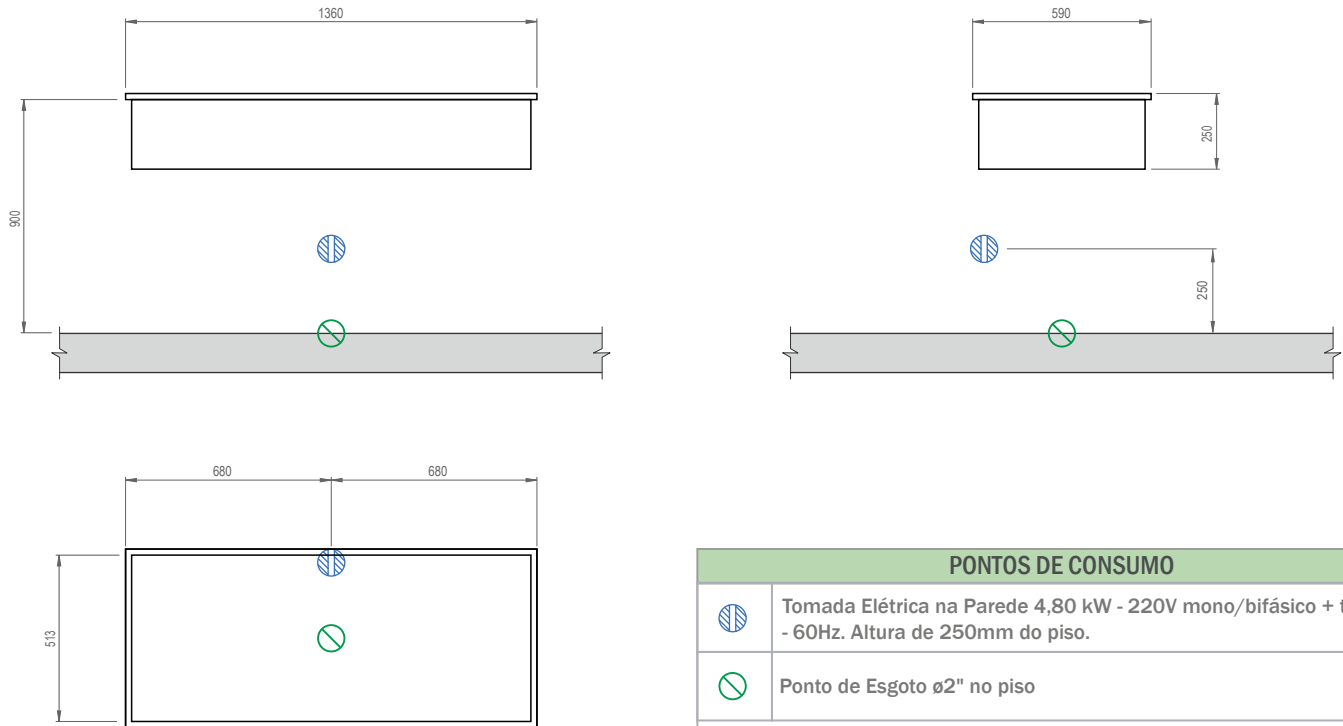
Dados técnicos

		PAI1-4GN15
		
Quantidade GN's 1/1 - 200	(un.)	4
Dimensões	(C x P x A mm)	1360 x 590 x 250
Potência	(kW)	4,8



Expositor drop-in aquecido | PAI1-4GN15

banho-maria

Desenho de instalação



PONTOS DE CONSUMO

	Tomada Elétrica na Parede 4,80 kW - 220V mono/bifásico + terra - 60Hz. Altura de 250mm do piso.
	Ponto de Esgoto $\varnothing 2''$ no piso

Observações:

- Considerar a captação de gordura e vapor com coifa
- Normas da ABNT necessitam ser obedecidas em toda a instalação
- A Alfatec não fornece as tomadas e plugs
- Medidas em milímetros

*AVISO - A Alfatec possui uma política de pesquisa e desenvolvimento contínua de seus produtos. Reservamo-nos o direito de alterar especificações e design do produto sem prévio aviso. Estas revisões nos dão direito ao comprador para as alterações correspondentes, melhoria, adições ou reposições previamente adquiridos.