

# Expositor drop-in aquecido | PAI-3GN15

banho-maria



## CARACTERÍSTICAS CONSTRUTIVAS

Construído em aço inoxidável tipo 304

Resistência elétrica de imersão

Termostato eletromecânico

Com dreno em uma das extremidades

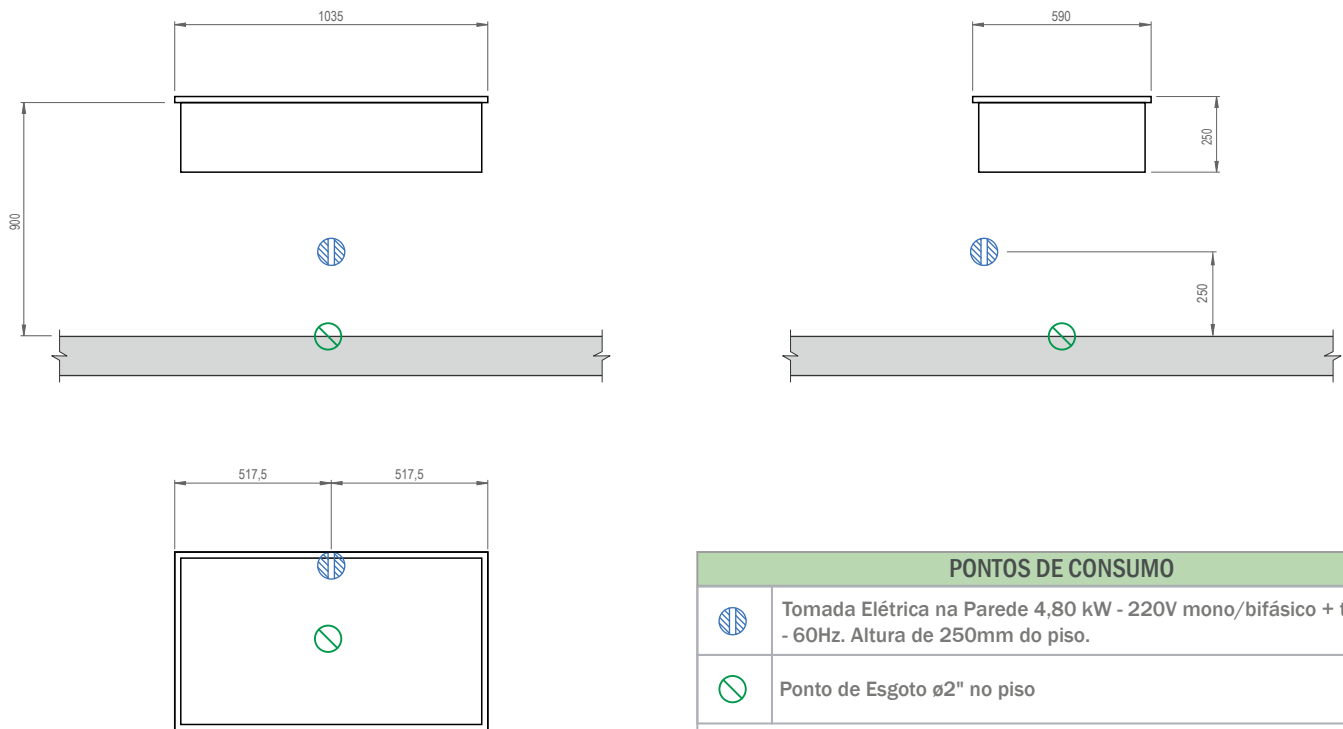
## Dados técnicos

		PAI1-3GN15
Quantidade GN's 1/1 - 200	(un.)	3
Dimensões	(C x P x A mm)	1035 x 590 x 250
Potência	(kW)	4,8



# Expositor drop-in aquecido | PAI-3GN15

banho-maria

## Desenho de instalação



### PONTOS DE CONSUMO

	Tomada Elétrica na Parede 4,80 kW - 220V mono/bifásico + terra - 60Hz. Altura de 250mm do piso.
	Ponto de Esgoto $\varnothing 2''$ no piso

#### Observações:

- Considerar a captação de gordura e vapor com coifa
- Normas da ABNT necessitam ser obedecidas em toda a instalação
- A Alfatec não fornece as tomadas e plugs
- Medidas em milímetros

\*AVISO - A Alfatec possui uma política de pesquisa e desenvolvimento contínua de seus produtos. Reservamo-nos o direito de alterar especificações e design do produto sem prévio aviso. Estas revisões nos dão direito ao comprador para as alterações correspondentes, melhoria, adições ou reposições previamente adquiridos.