

Módulo de canto | MDCT1




CARACTERÍSTICAS CONSTRUTIVAS

Construído em aço inoxidável

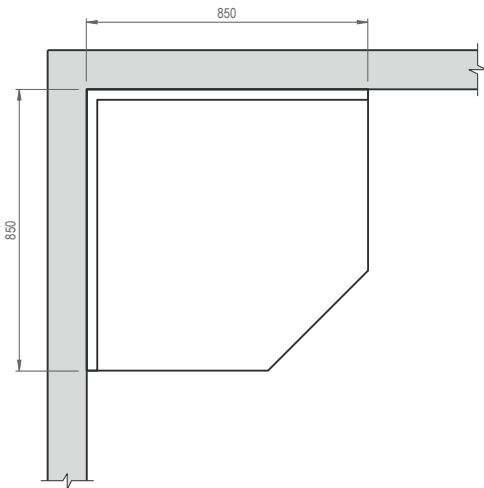
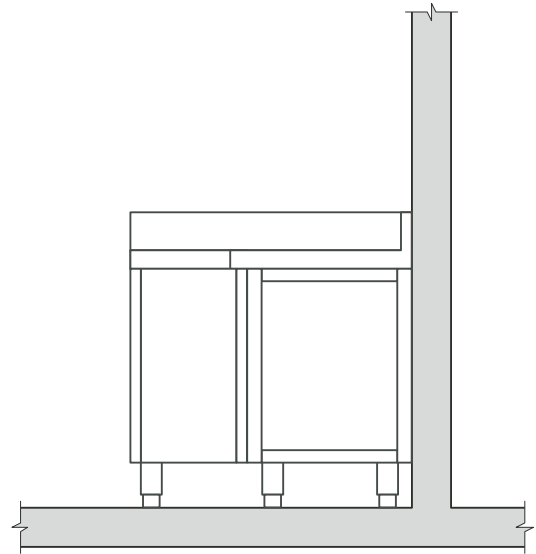
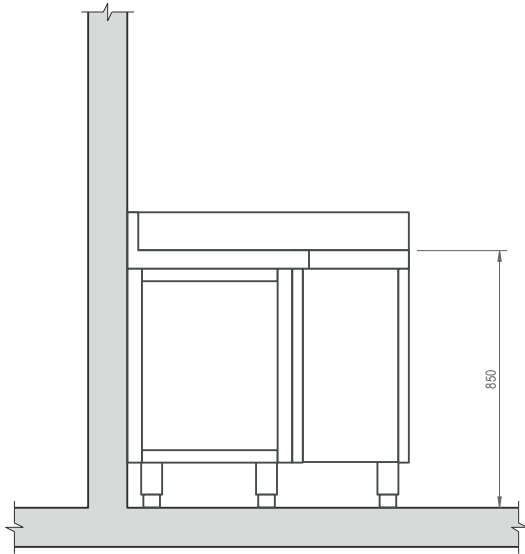
Pés reguláveis

Dados técnicos

		MDCT1
		
Dimensões	(C x P x A mm)	850 x 850 x 850

Módulo de canto | MDCT1

Desenho de instalação



Observações:

- Normas da ABNT necessitam ser obedecidas em toda a instalação
- Medidas em milímetros

*AVISO - A Alfatec possui uma política de pesquisa e desenvolvimento contínua de seus produtos. Reservamo-nos o direito de alterar especificações e design do produto sem prévio aviso. Estas revisões nos dão direito ao comprador para as alterações correspondentes, melhoria, adições ou reposições previamente adquiridos.