

## Módulo com cuba | MDCB1-40



## CARACTERÍSTICAS CONSTRUTIVAS


Construído em aço inoxidável

Fechado nas laterais

Prateleira intermediária

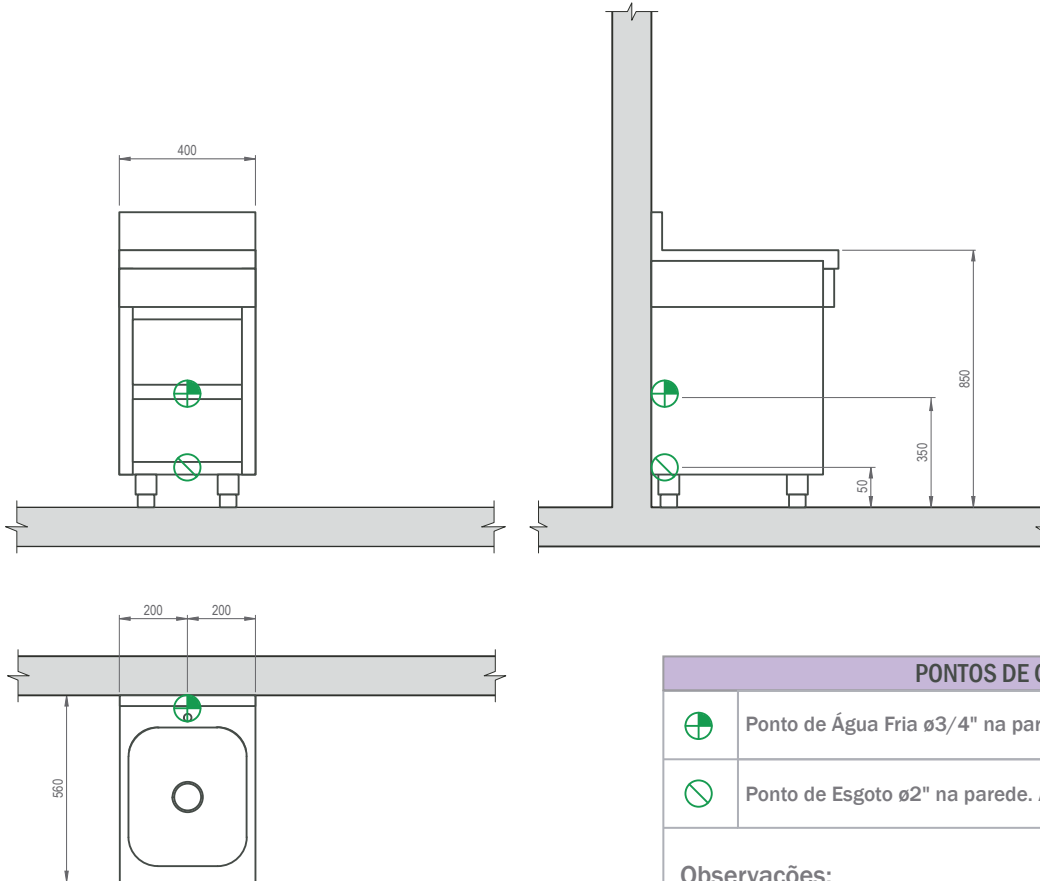
Pés reguláveis

## Dados técnicos



		MDCB1-40
		
Dimensões	(C x P x A mm)	400 x 560 x 850
	(un.)	1
Cubas	Dimensões (mm)	340 x 400 x 150

# Módulo com cuba | MDCB1-40

## Desenho de instalação



### PONTOS DE CONSUMO

	Ponto de Água Fria $\varnothing 3/4"$ na parede. Altura de 350mm do piso.
	Ponto de Esgoto $\varnothing 2"$ na parede. Altura de 50mm do piso.

### Observações:

- Normas da ABNT necessitam ser obedecidas em toda a instalação
- Medidas em milímetros

\*AVISO - A Alfatec possui uma política de pesquisa e desenvolvimento contínua de seus produtos. Reservamo-nos o direito de alterar especificações e design do produto sem prévio aviso. Estas revisões nos dão direito ao comprador para as alterações correspondentes, melhoria, adições ou reposições previamente adquiridos.