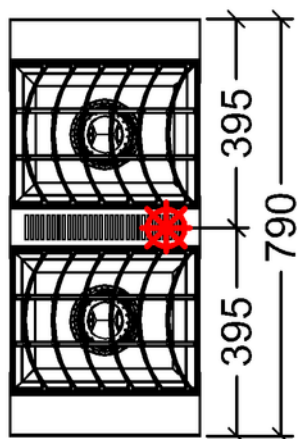



OPCIONAL

 **RODÍZIOS**



 Ponto de Gás GLP $\varnothing 3/4"$ na parede - com Válvula Reguladora Remota máx. 7m.
 Ponto de Gás GN $\varnothing 1"$ na parede - com Válvula Reguladora Remota máx. 7m.

ESPECIFICAÇÕES TÉCNICAS

Medidas :	360X790X280mm	
Medidas com Embalagem:	400x840x345mm	
Peso :	27,32 kg	
Peso com Embalagem:	33,12 kg	
Queimadores:	02 unidades	
	GN	GLP
Consumo:	0,94 m ³ /h	Consumo: 0,3 m ³ /h
Potência:	8913,96 Kcal/h	Potência: 9051,62 Kcal/h
Pressão:	200 mmCa	Pressão: 280 mmCa

GN: Gás Natural

GLP: Gás liquefeito de petróleo

OBSERVAÇÕES


- Usar tubo flexível entre a ligação do equipamento e o ponto de gás;
- Prever no ponto de gás um registro de fecho rápido;
- Considerar captação de gordura e vapor com coifa;
- Indispensável rosca NPT fechado com tampão no ponto de gás;

Rio de Janeiro – matriz e fábrica
 Rua Frei Jabotão, 100 – Bonsucesso
 Rio de Janeiro – RJ, 21041-115
 Telefone: (21) 2564-2001 / 97021-9982

São Paulo
 Telefone: (11) 3230-7656
 email: contato@alfatec.ind.br

 **ALFATEC**
 SOLUÇÕES EM COZINHAS PROFISSIONAS

 @Alfatec.Cozinhas

 (21) 97215-7105

